Ufficio Idrografico e Mareografico - Area D2/2S/09

Centro Funzionale Regionale

Dati medi giornalieri dei parametri di qualità della stazione di Porta Portese

pH	***-***
data	media
01/02/2008	7,7
02/02/2008	7,7
03/02/2008	7,6
04/02/2008	7,6
05/02/2008	7,7
06/02/2008	7,7
07/02/2008	7,7
08/02/2008	7,8
09/02/2008	7,8
10/02/2008	7,8
11/02/2008	7,8
12/02/2008	7,8
13/02/2008	7,8
14/02/2008	7,8
15/02/2008	7,9
16/02/2008	7,9
17/02/2008	7,9
18/02/2008	7,9
19/02/2008	7,9
20/02/2008	7,9
21/02/2008	7,9
22/02/2008	7,9
23/02/2008	7,8
24/02/2008	7,8
25/02/2008	7,8
26/02/2008	7,9
27/02/2008	7,7
28/02/2008	7,5
29/02/2008	7,5

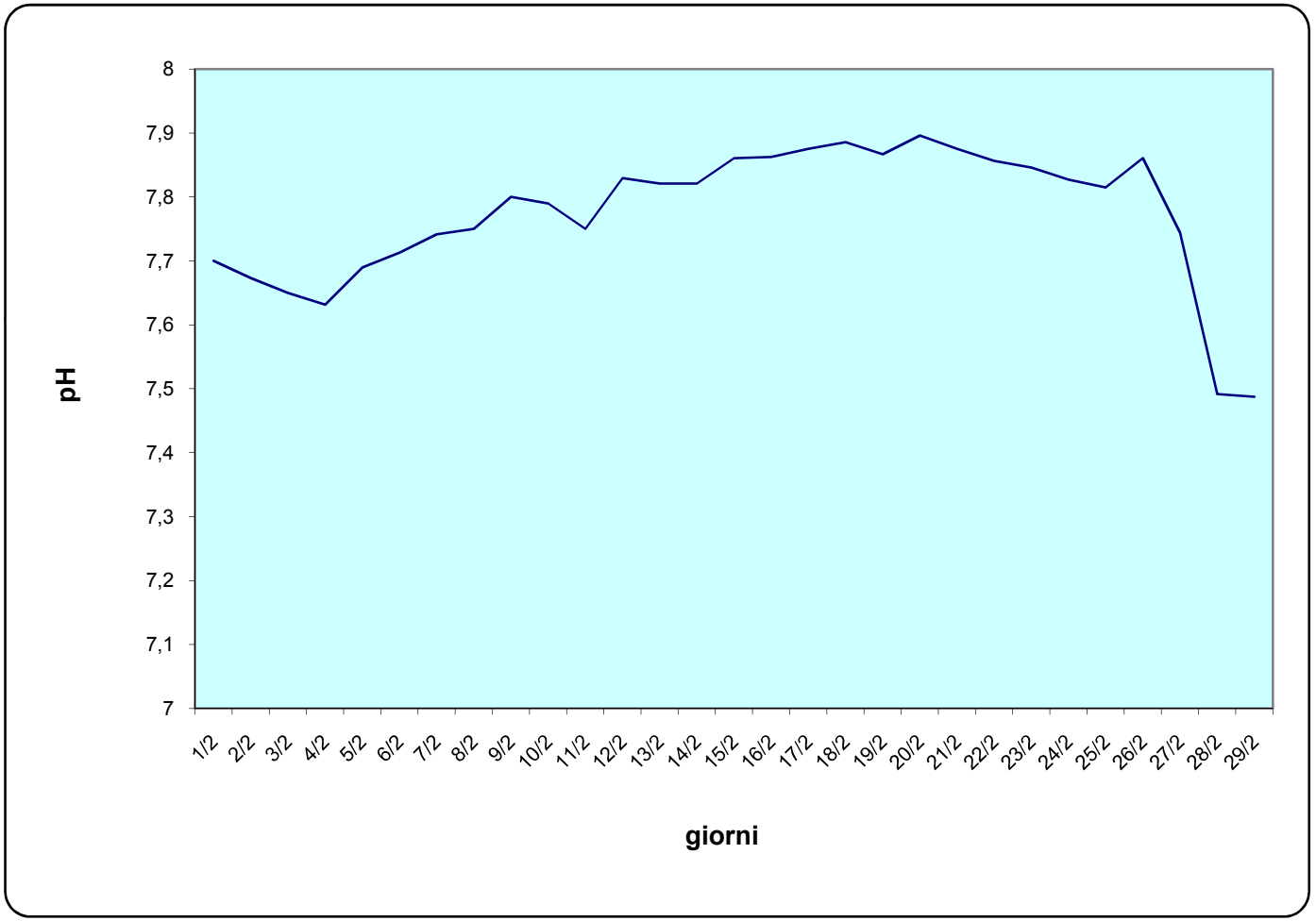

Ufficio Idrografico e Mareografico - Area D2/2S/09

Centro Funzionale Regionale

Dati medi giornalieri dei parametri di qualità della stazione di Porta Portese

Conducibilità	***µS***
data	media
01/02/2008	1077
02/02/2008	1085
03/02/2008	1106
04/02/2008	1091
05/02/2008	1059
06/02/2008	1035
07/02/2008	1056
08/02/2008	1157
09/02/2008	890
10/02/2008	815
11/02/2008	892
12/02/2008	840
13/02/2008	936
14/02/2008	960
15/02/2008	991
16/02/2008	1032
17/02/2008	1049
18/02/2008	1160
19/02/2008	1199
20/02/2008	1142
21/02/2008	1075
22/02/2008	1125
23/02/2008	1190
24/02/2008	1121
25/02/2008	1210
26/02/2008	1195
27/02/2008	1161
28/02/2008	1213
29/02/2008	1235

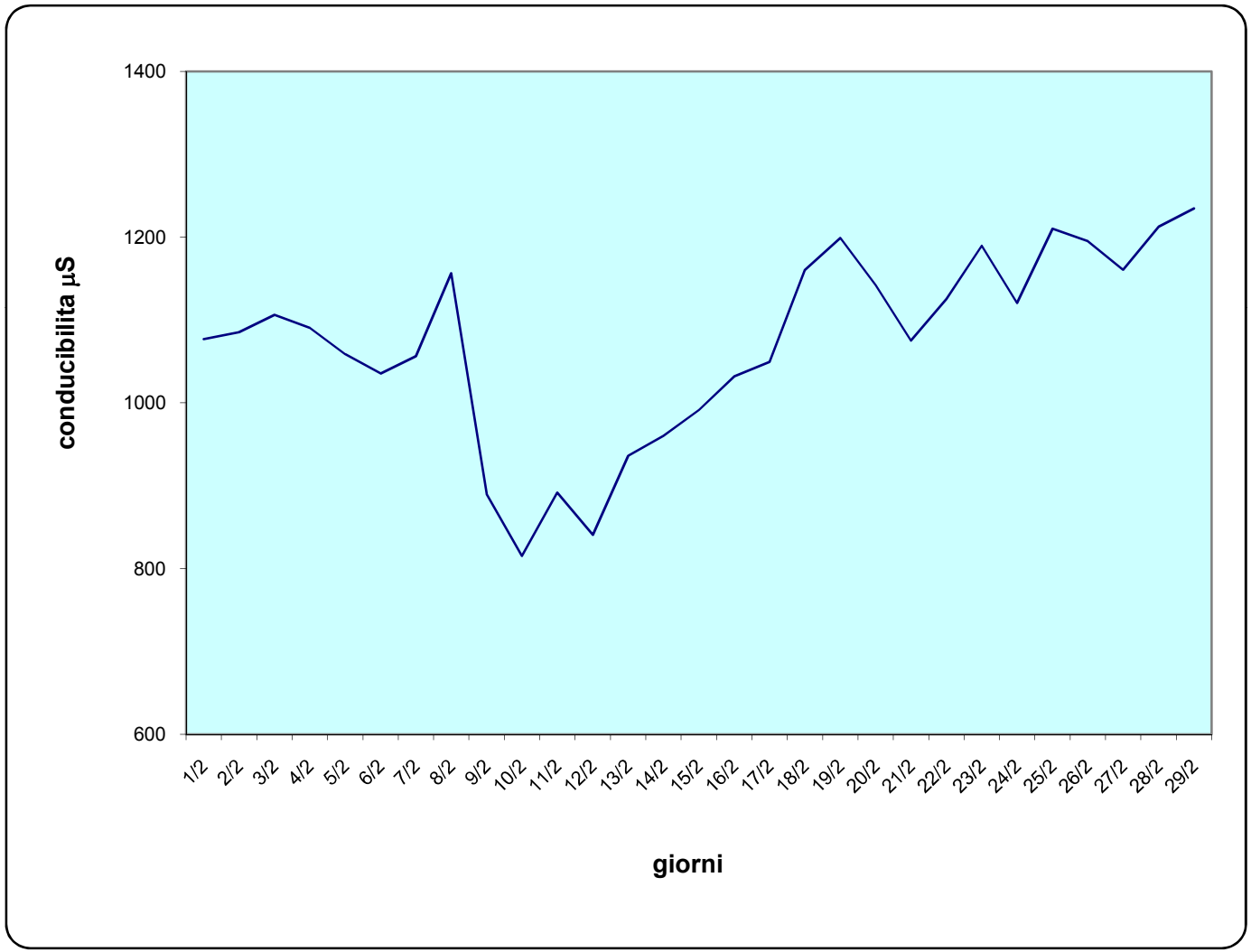

Dati medi giornalieri dei parametri di qualità della stazione di Porta Portese

Ossigeno	***ppm***
data	media
01/02/2008	7,6
02/02/2008	7,3
03/02/2008	6,6
04/02/2008	6,1
05/02/2008	7,1
06/02/2008	7,7
07/02/2008	7,3
08/02/2008	7,6
09/02/2008	7,9
10/02/2008	7,4
11/02/2008	7,1
12/02/2008	7,7
13/02/2008	7,7
14/02/2008	7,5
15/02/2008	7,5
16/02/2008	7,6
17/02/2008	7,3
18/02/2008	7,3
19/02/2008	7,6
20/02/2008	7,8
21/02/2008	8,4
22/02/2008	7,7
23/02/2008	7,5
24/02/2008	7,2
25/02/2008	7,2
26/02/2008	7,5
27/02/2008	7,7
28/02/2008	8,4
29/02/2008	7,7

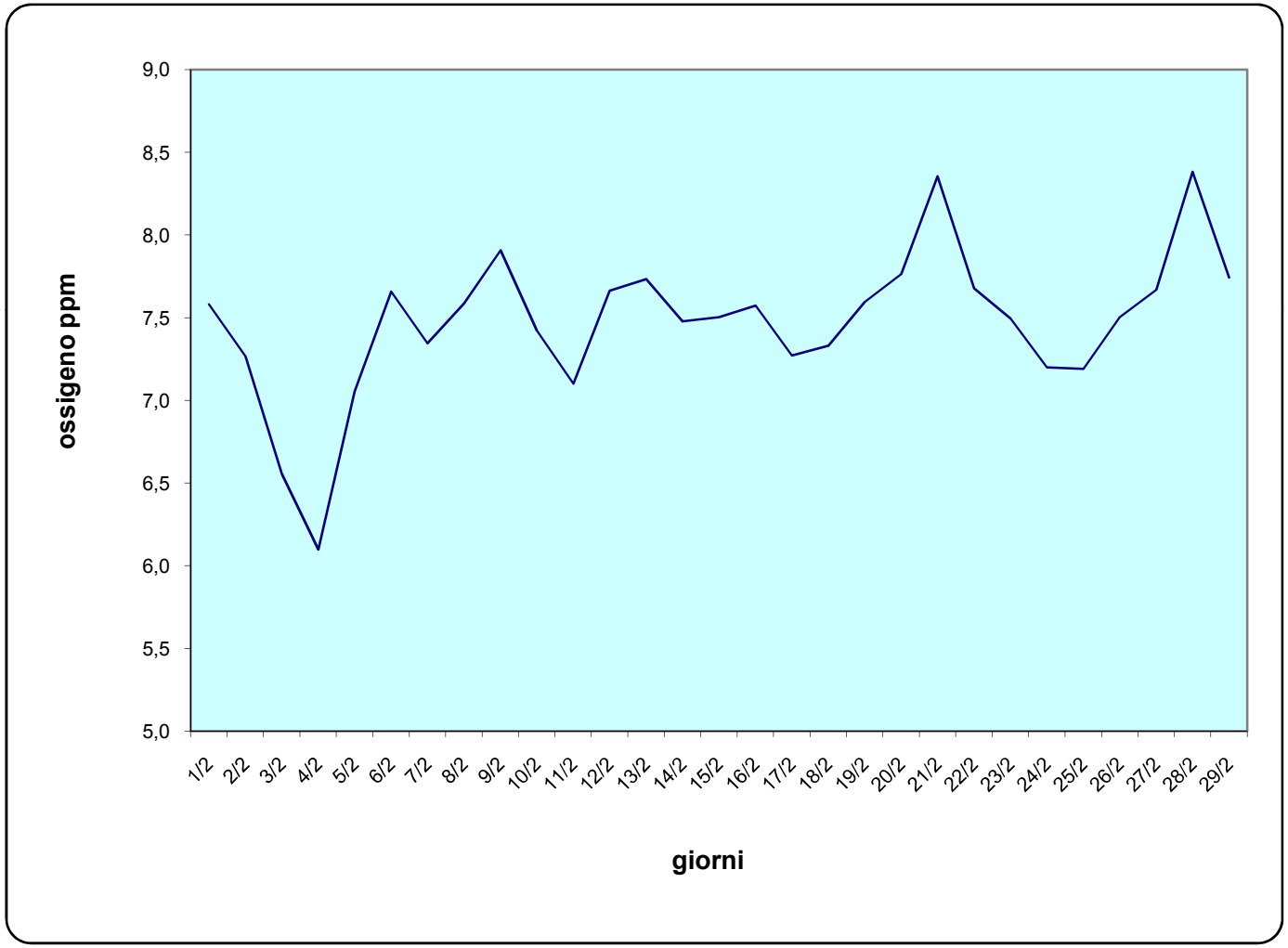

Ufficio Idrografico e Mareografico - Area D2/2S/09

Centro Funzionale Regionale

Dati medi giornalieri dei parametri di qualità della stazione di Porta Portese

Torbidità	***NTU***
data	media
01/02/2008	16,7
02/02/2008	25,4
03/02/2008	25,2
04/02/2008	27,0
05/02/2008	30,0
06/02/2008	29,0
07/02/2008	30,9
08/02/2008	28,1
09/02/2008	37,4
10/02/2008	39,4
11/02/2008	29,8
12/02/2008	35,7
13/02/2008	30,6
14/02/2008	26,8
15/02/2008	23,0
16/02/2008	22,6
17/02/2008	19,1
18/02/2008	19,2
19/02/2008	24,2
20/02/2008	18,2
21/02/2008	19,8
22/02/2008	19,1
23/02/2008	18,4
24/02/2008	14,2
25/02/2008	15,9
26/02/2008	18,5
27/02/2008	21,3
28/02/2008	33,0
29/02/2008	30,0

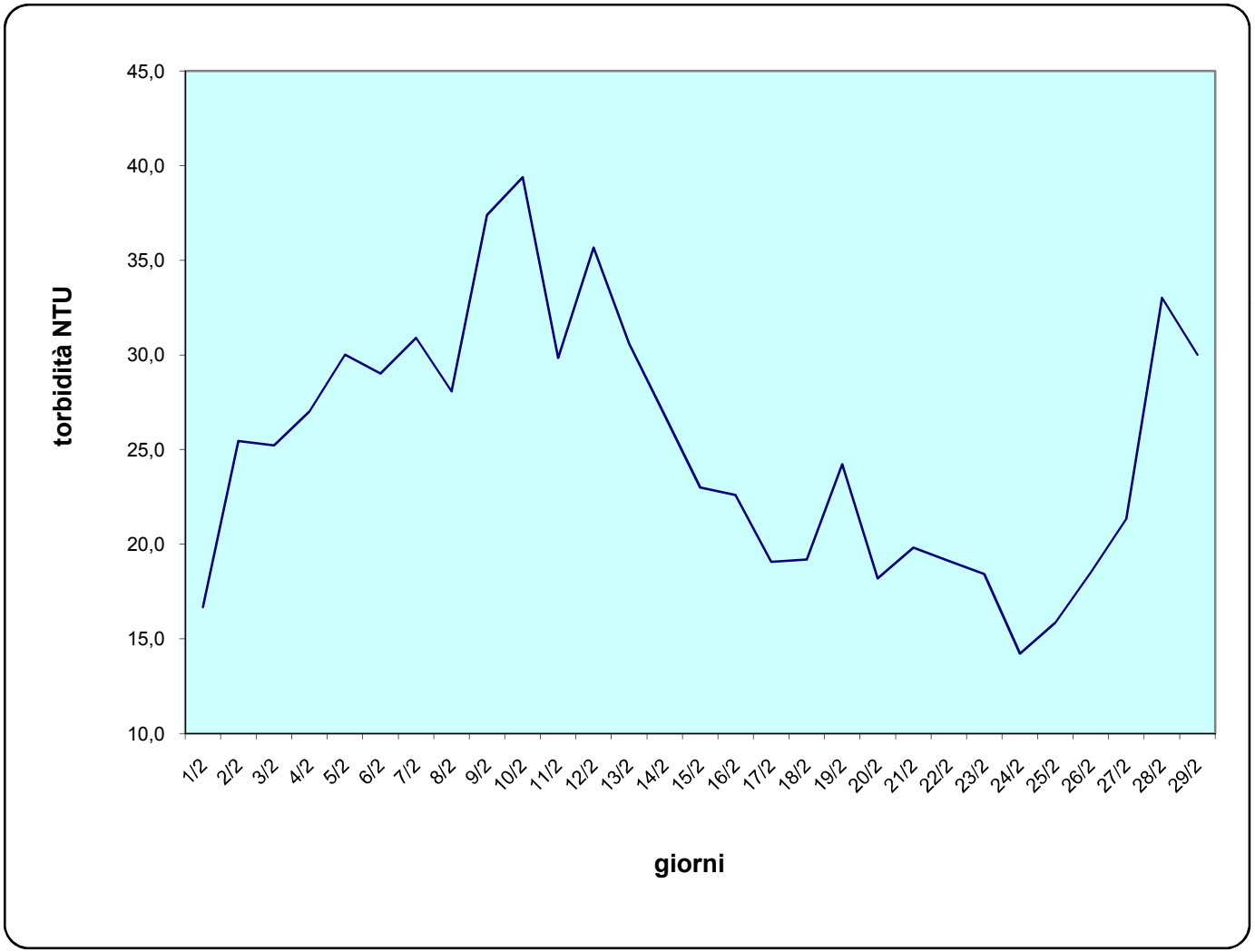

Dati medi giornalieri dei parametri di qualità della stazione di Porta Portese

Temperatura	***°C***
data	media
01/02/2008	9,4
02/02/2008	9,6
03/02/2008	10,0
04/02/2008	10,0
05/02/2008	10,1
06/02/2008	10,1
07/02/2008	10,4
08/02/2008	10,7
09/02/2008	10,2
10/02/2008	10,1
11/02/2008	10,1
12/02/2008	9,8
13/02/2008	9,8
14/02/2008	9,8
15/02/2008	9,8
16/02/2008	9,6
17/02/2008	9,4
18/02/2008	9,3
19/02/2008	9,3
20/02/2008	9,3
21/02/2008	9,5
22/02/2008	9,7
23/02/2008	9,8
24/02/2008	10,2
25/02/2008	10,3
26/02/2008	10,0
27/02/2008	10,4
28/02/2008	10,9
29/02/2008	11,5

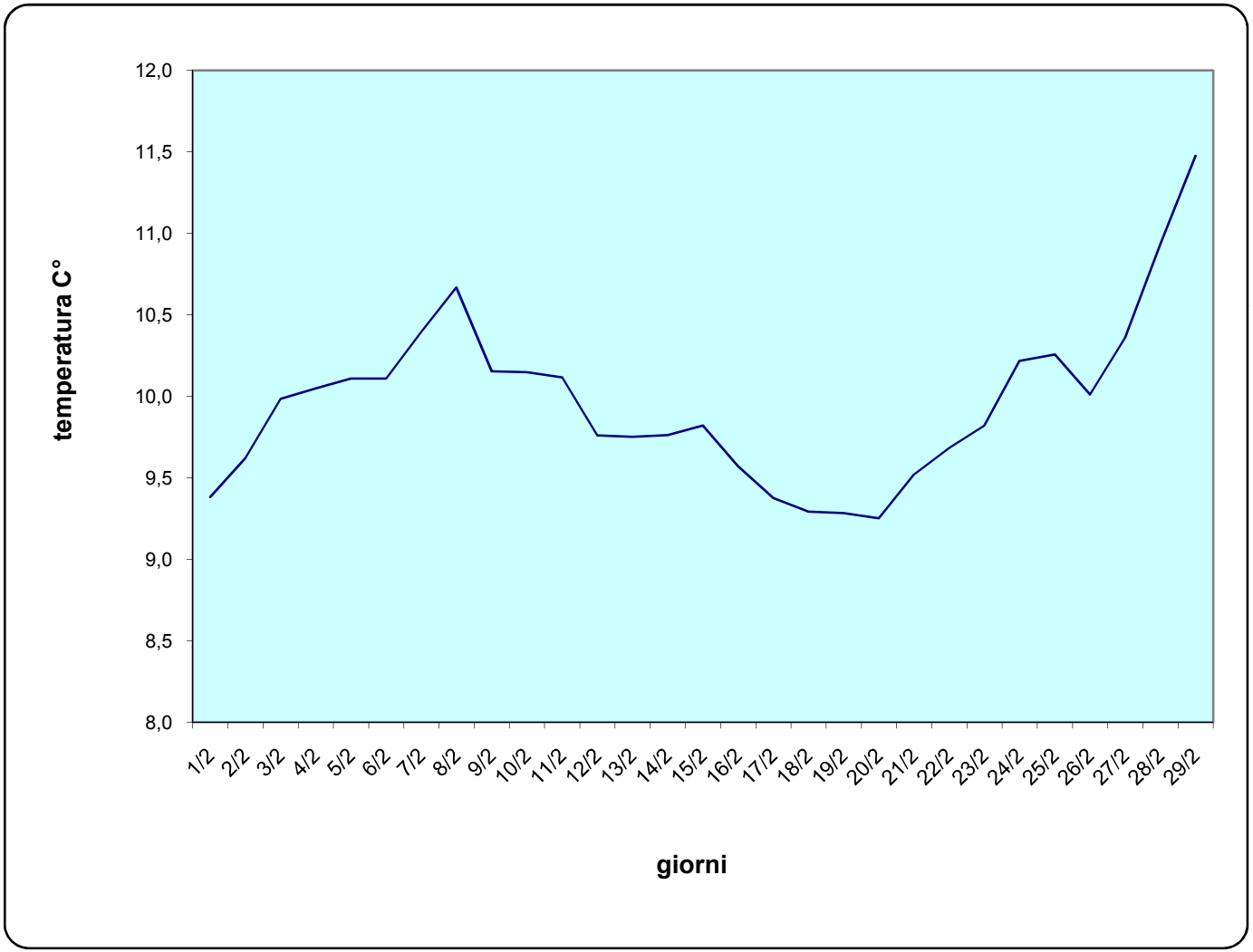

Dati medi giornalieri dei parametri di qualità della stazione di Porta Portese

Toc	***mg/l***
data	media
01/02/2008	2,3
02/02/2008	2,2
03/02/2008	2,5
04/02/2008	2,6
05/02/2008	4,0
06/02/2008	3,9
07/02/2008	3,7
08/02/2008	3,5
09/02/2008	4,7
10/02/2008	5,6
11/02/2008	5,1
12/02/2008	4,9
13/02/2008	4,3
14/02/2008	4,2
15/02/2008	4,0
16/02/2008	3,8
17/02/2008	4,1
18/02/2008	3,7
19/02/2008	3,6
20/02/2008	3,3
21/02/2008	3,2
22/02/2008	3,3
23/02/2008	3,1
24/02/2008	3,3
25/02/2008	3,0
26/02/2008	2,4
27/02/2008	3,0
28/02/2008	3,6
29/02/2008	3,6

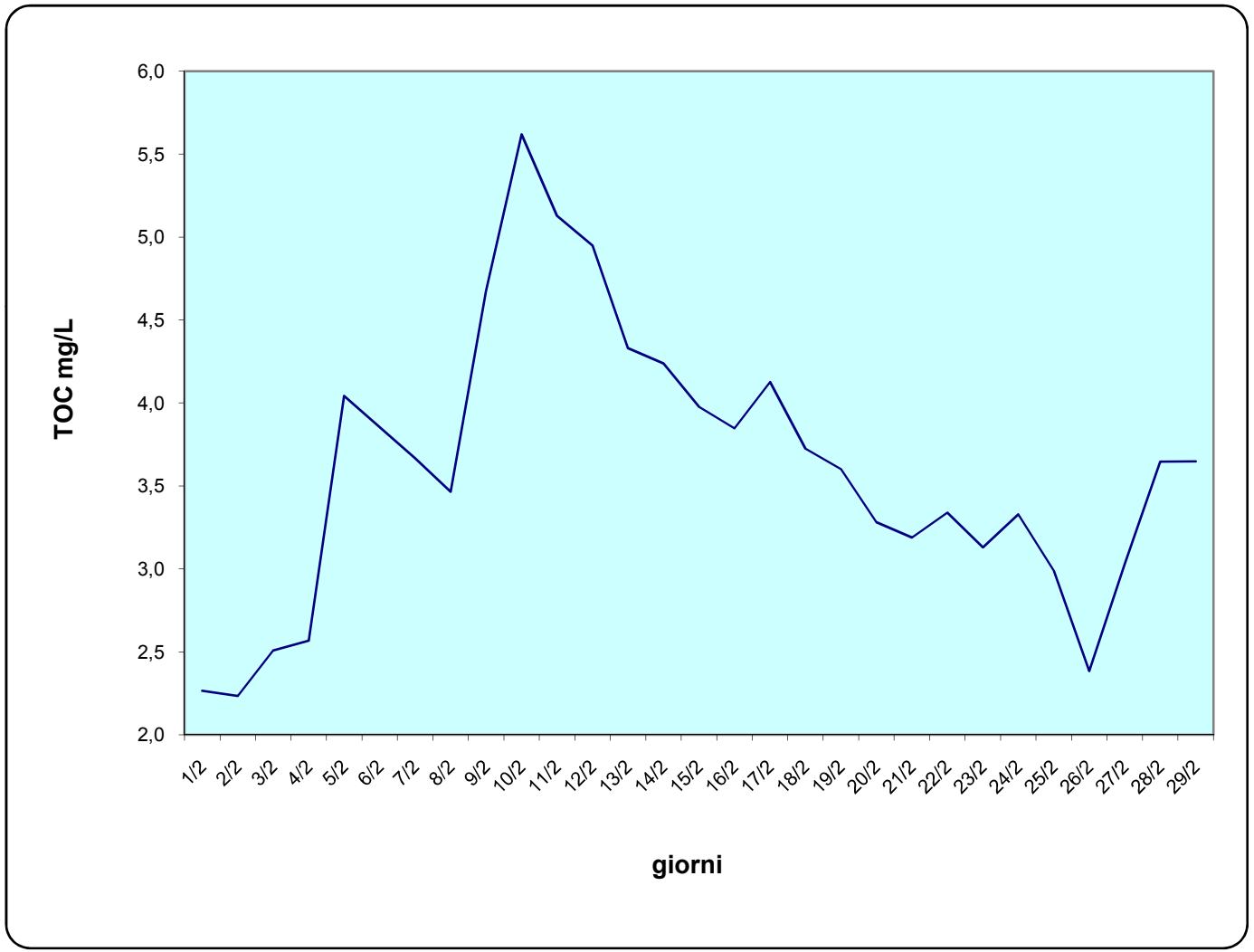

Ufficio Idrografico e Mareografico - Area D2/2S/09

Centro Funzionale Regionale

Dati medi giornalieri dei parametri di qualità della stazione di Porta Portese

Nitriti	***ppb***
data	media
01/02/2008	50,3
02/02/2008	55,8
03/02/2008	54,5
04/02/2008	61,8
05/02/2008	83,0
06/02/2008	83,0
07/02/2008	43,7
08/02/2008	36,1
09/02/2008	40,0
10/02/2008	43,0
11/02/2008	45,6
12/02/2008	48,0
13/02/2008	43,0
14/02/2008	44,4
15/02/2008	46,2
16/02/2008	45,4
17/02/2008	47,9
18/02/2008	42,0
19/02/2008	39,6
20/02/2008	42,2
21/02/2008	48,6
22/02/2008	45,9
23/02/2008	42,1
24/02/2008	43,2
25/02/2008	40,4
26/02/2008	33,7
27/02/2008	38,6
28/02/2008	44,5
29/02/2008	44,1

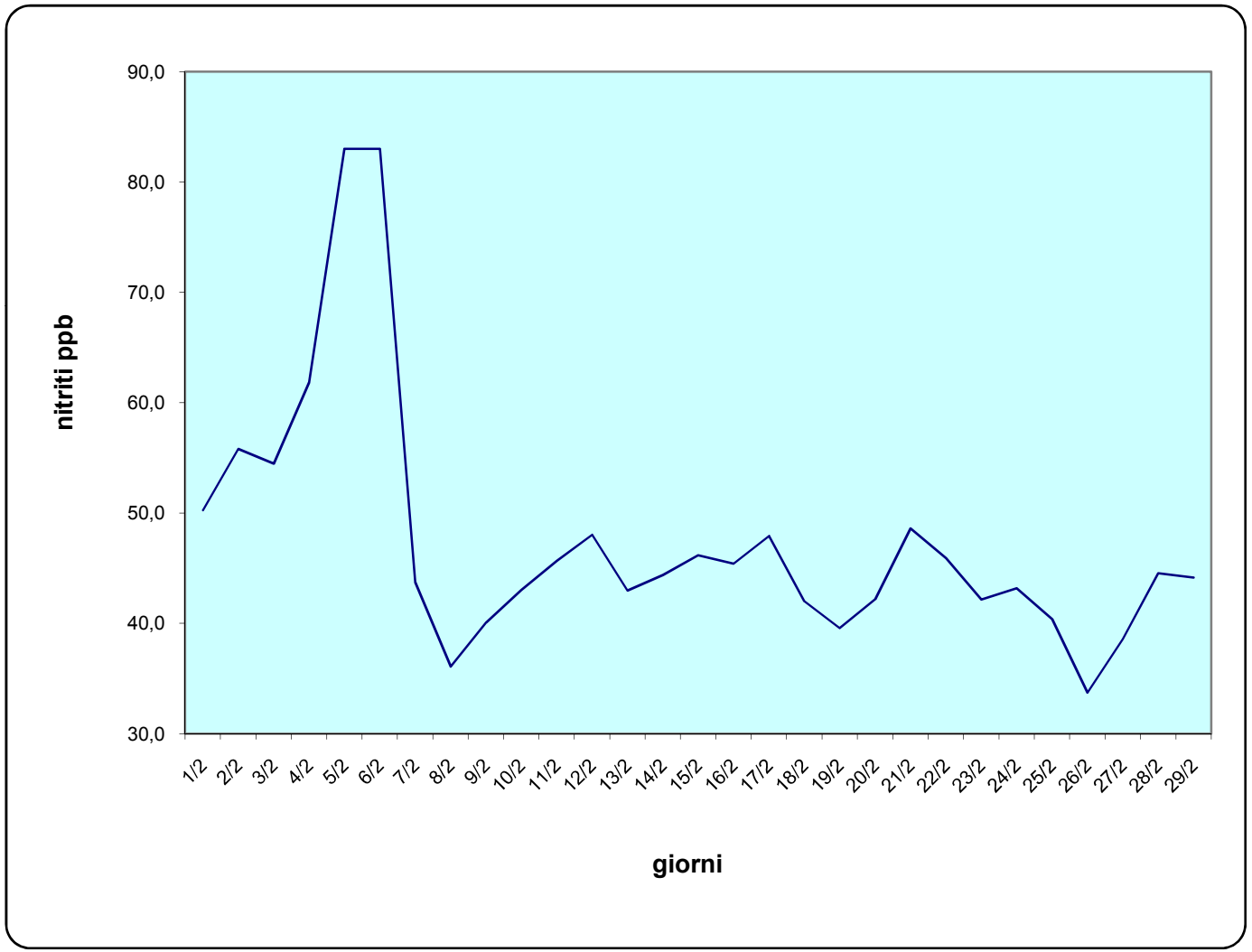

Dati medi giornalieri dei parametri di qualità della stazione di Porta Portese

Nitrati	***ppm***
data	media
01/02/2008	1,1
02/02/2008	1,3
03/02/2008	1,0
04/02/2008	1,4
05/02/2008	1,5
06/02/2008	1,0
07/02/2008	0,9
08/02/2008	1,0
09/02/2008	0,9
10/02/2008	1,3
11/02/2008	1,5
12/02/2008	2,0
13/02/2008	1,3
14/02/2008	1,3
15/02/2008	1,3
16/02/2008	1,0
17/02/2008	0,8
18/02/2008	1,4
19/02/2008	1,2
20/02/2008	1,5
21/02/2008	1,2
22/02/2008	1,0
23/02/2008	0,8
24/02/2008	0,8
25/02/2008	0,6
26/02/2008	0,6
27/02/2008	0,8
28/02/2008	0,8
29/02/2008	0,9

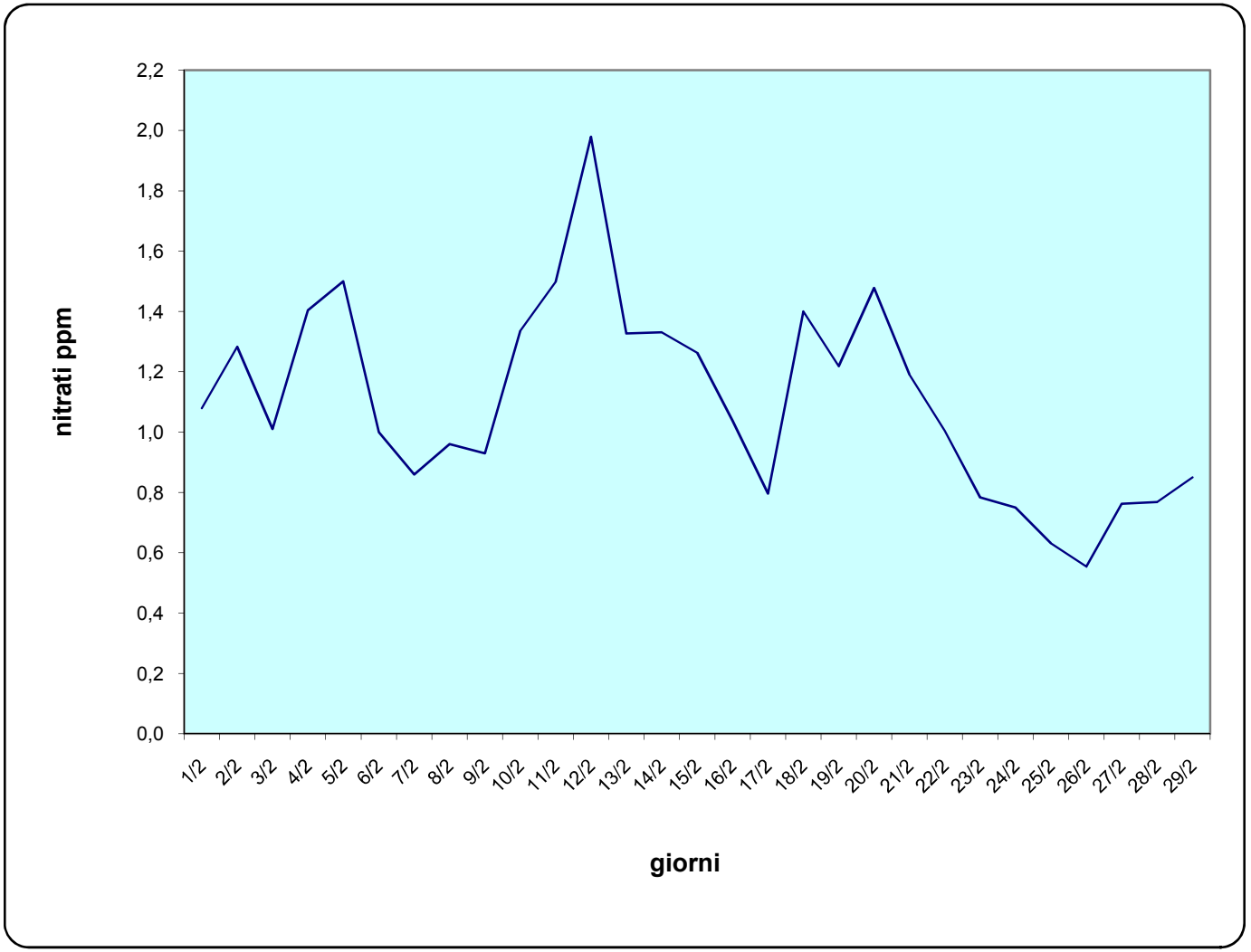

Dati medi giornalieri dei parametri di qualità della stazione di Porta Portese

Ortofosfati	***ppb***
data	media
01/02/2008	331
02/02/2008	338
03/02/2008	386
04/02/2008	372
05/02/2008	286
06/02/2008	250
07/02/2008	238
08/02/2008	229
09/02/2008	249
10/02/2008	294
11/02/2008	340
12/02/2008	255
13/02/2008	256
14/02/2008	278
15/02/2008	308
16/02/2008	295
17/02/2008	308
18/02/2008	266
19/02/2008	267
20/02/2008	308
21/02/2008	300
22/02/2008	277
23/02/2008	263
24/02/2008	296
25/02/2008	273
26/02/2008	244
27/02/2008	296
28/02/2008	313
29/02/2008	295

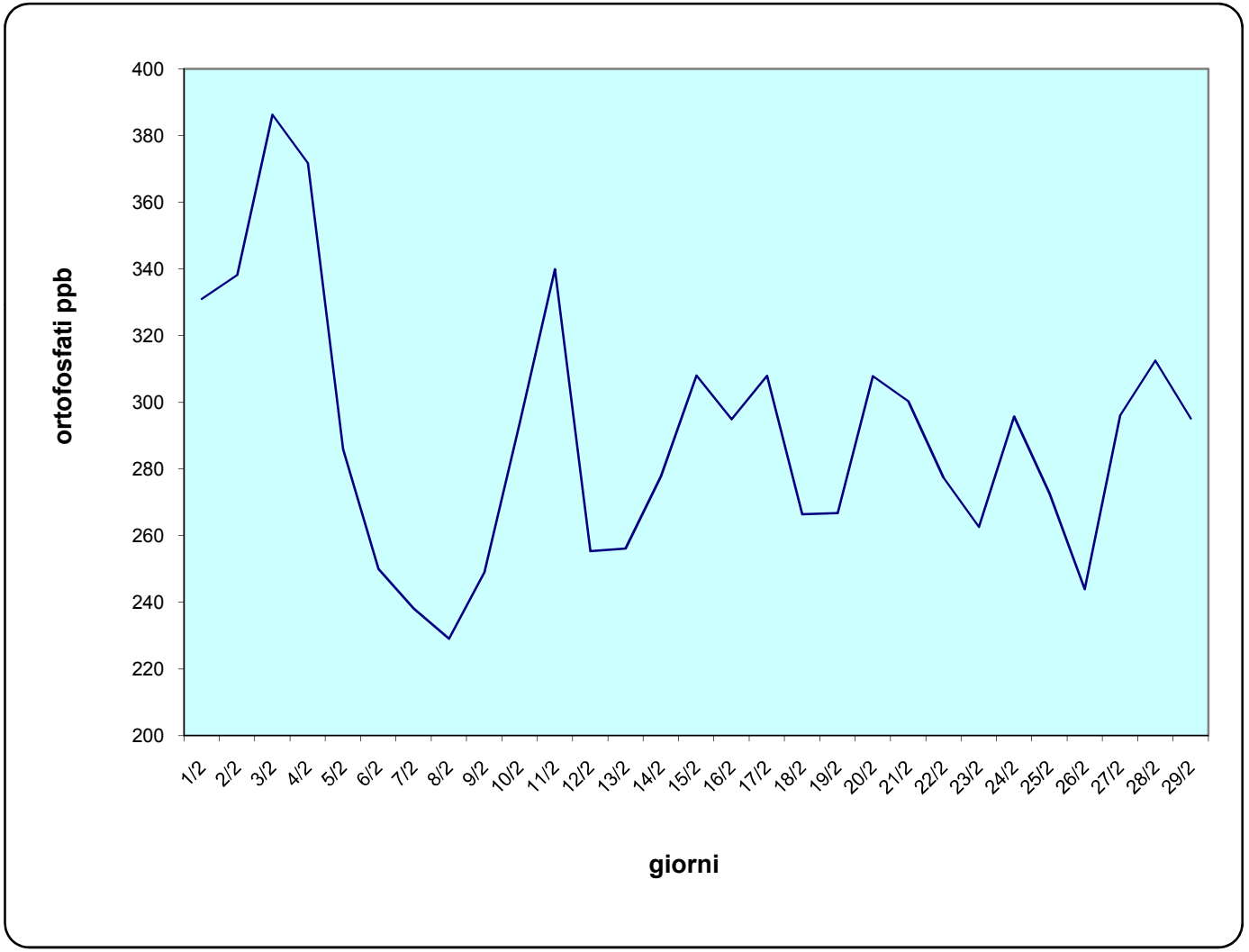

Ufficio Idrografico e Mareografico - Area D2/2S/09

Centro Funzionale Regionale

Dati medi giornalieri dei parametri di qualità della stazione di Porta Portese

Ammoniaca	***ppb***
data	media
01/02/2008	409
02/02/2008	413
03/02/2008	445
04/02/2008	398
05/02/2008	291
06/02/2008	292
07/02/2008	277
08/02/2008	275
09/02/2008	258
10/02/2008	283
11/02/2008	339
12/02/2008	310
13/02/2008	295
14/02/2008	305
15/02/2008	326
16/02/2008	356
17/02/2008	371
18/02/2008	356
19/02/2008	326
20/02/2008	355
21/02/2008	376
22/02/2008	396
23/02/2008	341
24/02/2008	397
25/02/2008	397
26/02/2008	348
27/02/2008	358
28/02/2008	371
29/02/2008	373

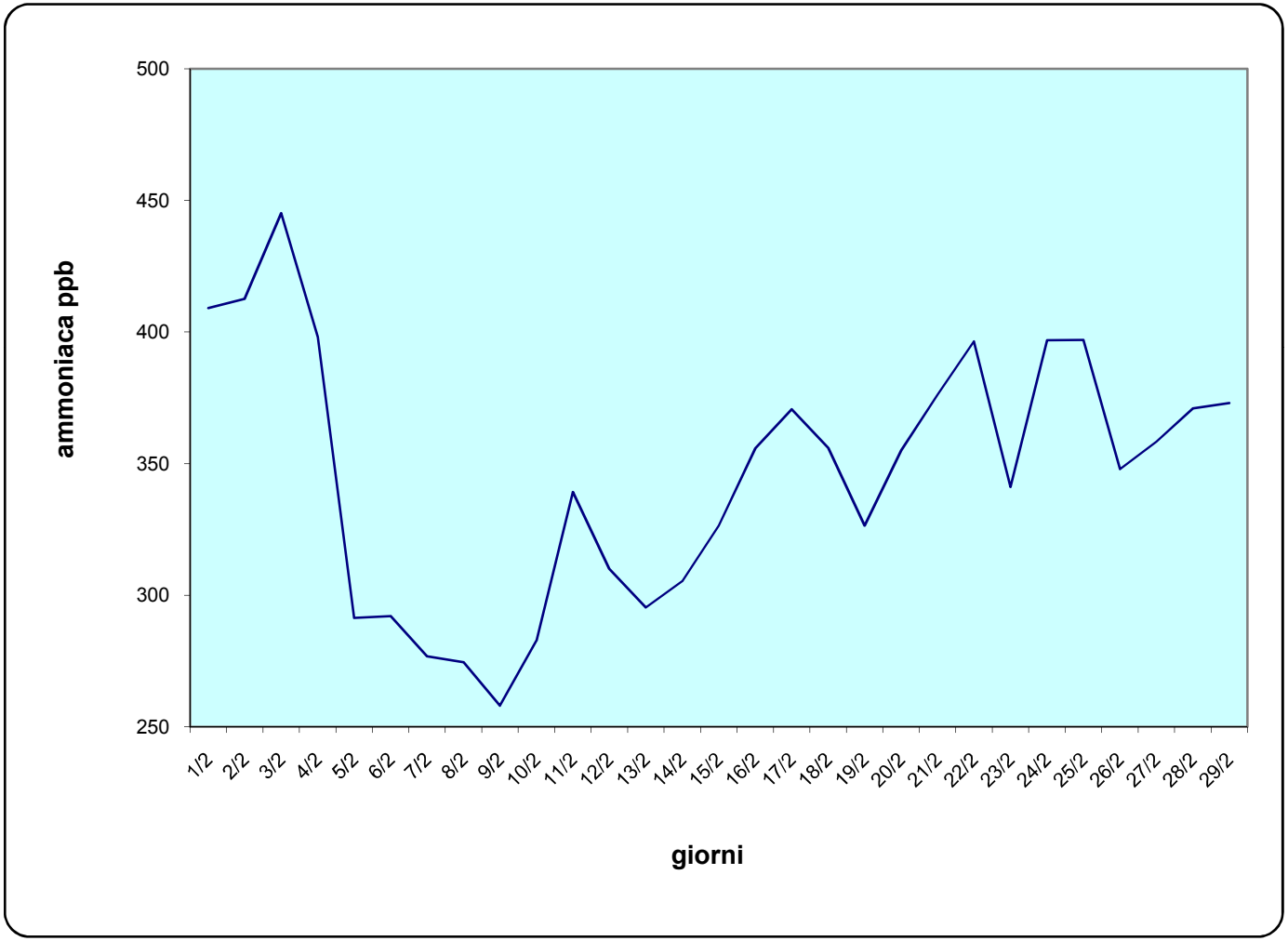

I Tecnici:

Valentina Bondioli, Valentina Di Virgilio, Adriano Sabene